



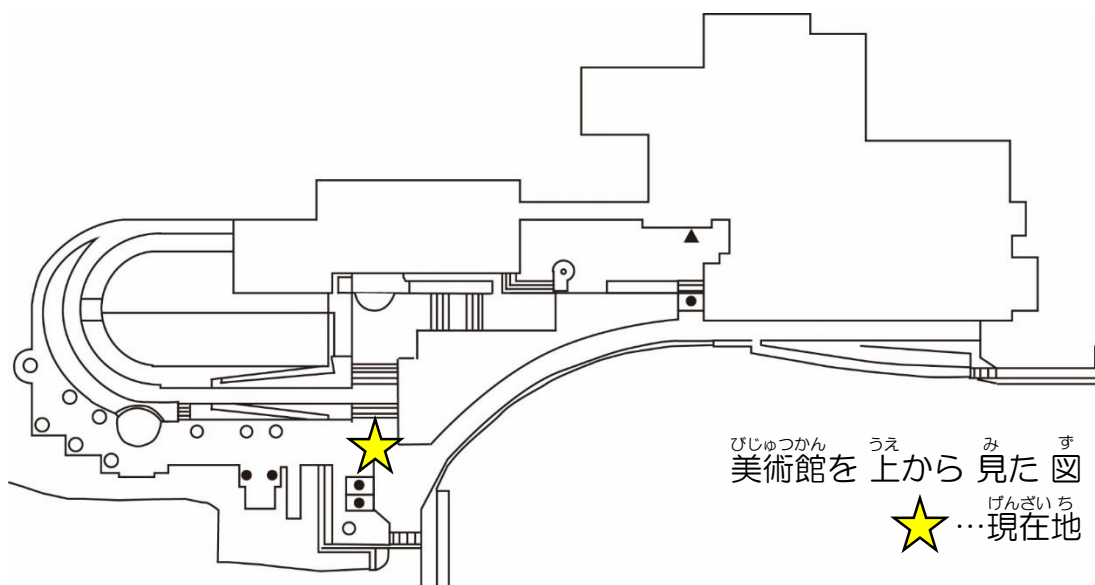
たてもの
建物

み え けん り つ び じ ゅ つ か ん
三重県立美術館には、^え 絵 や ^{ち ょ う こ く} 彫刻 などの ^{さ く ひ ん} 作品 が
あります。



かいだん
階段

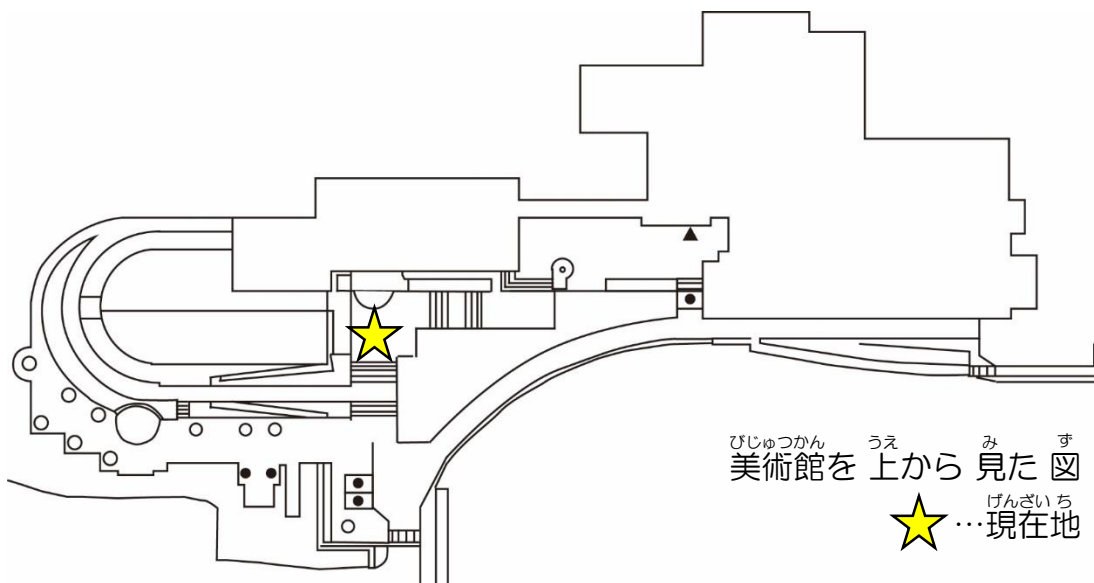
びじゅつかん^つに着くと、目の^め前^{まえ}に^{かいだん}階段^みが見えます。
この^{かいだん}階段^をのぼります。





さくひん かいだん
作品と 階段

かいだん
階段をのぼると、みぎがわ さくひん み
右側に作品が見えます。
また かいだん
階段をのぼります。



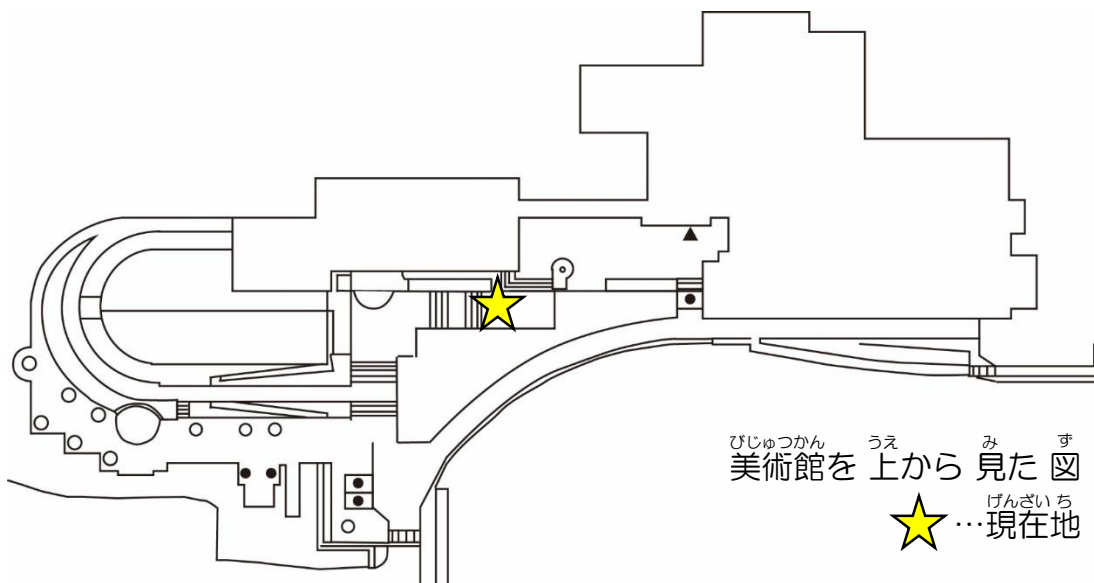
びじゅつかん うえ み す
美術館を上から見た図
★ …げんざいち
…現在地




さくひん かいだん
作品と 階段

かいだん
階段をのぼると、また さくひん 作品が 見えます。

かいだん
階段をさらにのぼります。

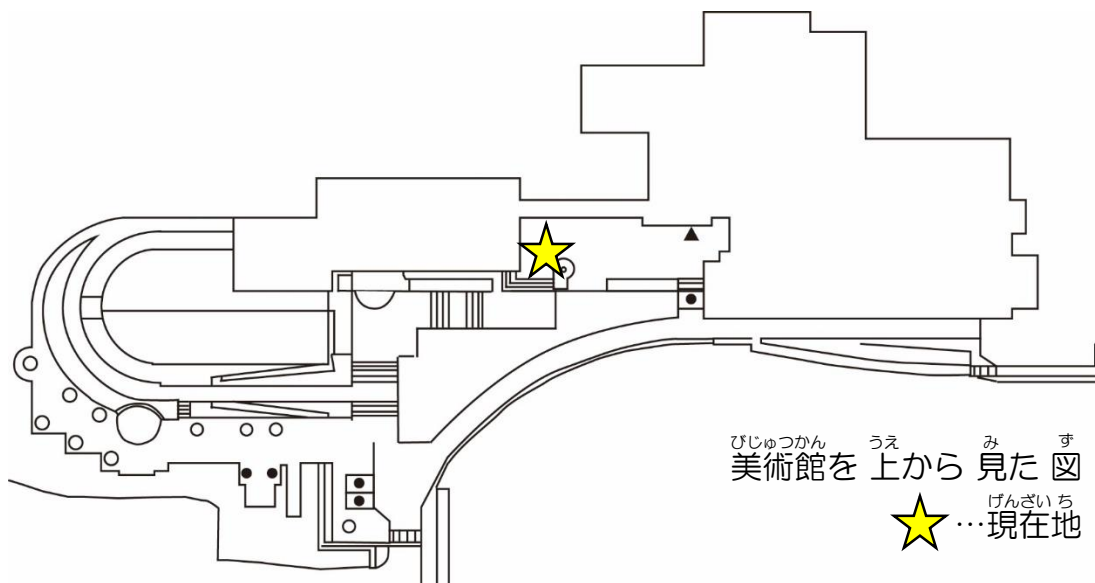


びじゅつかん うえ み す
美術館を 上から 見た 図
★ … げんざいち 現在地



かんらんけんうりば
観覧券売場へ

チケットを売っている「観覧券売場」に
向かいます。



びじゅつかん うえ み す
美術館を 上から 見た 図
★ … 現在地



かんらんけんうりば
観覧券売場

み たい てらんかい なまえ い
見たい 展覧会の 名前を 言って
チケットを 買います。



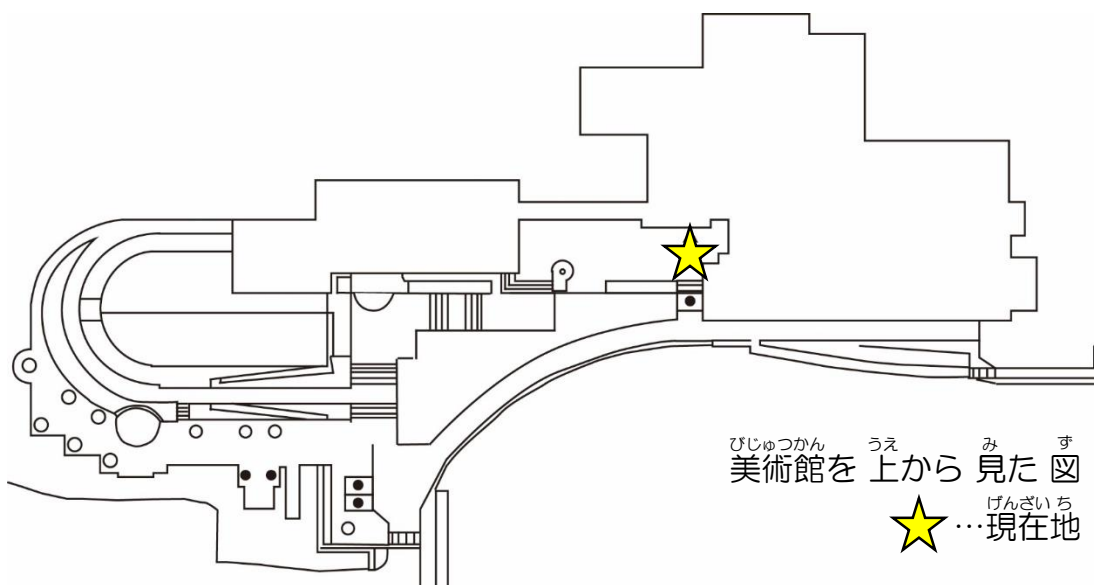
てちょう れい
手帳の例

このような 手帳を 持っていたら

- ① 手帳を 見せます。 ② チケットを もらいます。



しょうめんげんかん
正面玄関




びじゅつかん うえ み す
美術館を 上から 見た 図
★ げんざいち … 現在地



エントランスホール

エントランスホールです。



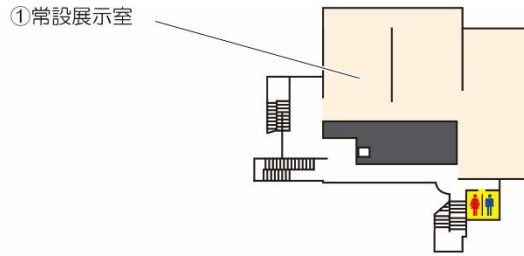
インフォメーションカウンター

エントランスホールには、インフォメーションのカウンターがあります。

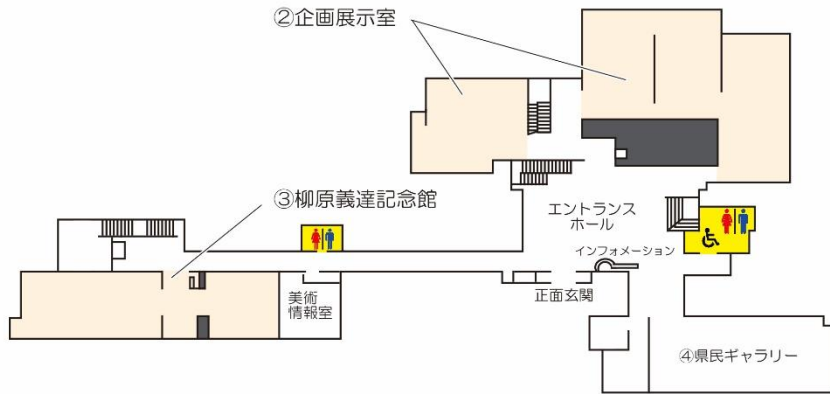
わからないことは、ここで ^{しつもん}質問できます。

ソーシャル・ガイド

2階



1階



地下
1階



かないちす
館内地図

美術館^{びじゅつかん}のなかには、作品^{さくひん}をかざっている
展示室^{てんじしつ}という部屋^{へや}があります。

三重県立美術館^{みえけんりつびじゅつかん}には4種類^{しゅるい}の展示室^{てんじしつ}があります。

①常設展示室^{じょうせつてんじしつ} (2階^{かい})

②企画展示室^{きかくてんじしつ} (1階^{かい})

③柳原義達記念館^{やなぎはらよしだつきねんかん} (1階^{かい})

④県民ギャラリー^{けんみん} (1階^{かい})

4種類^{しゅるい}の部屋^{へや}は、どの順番^{じゅんばん}でまわっても
大丈夫^{だいじょうぶ}です。



てんじしつ いりぐち
展示室入口


てんじしつ いりぐち わた
展示室の 入口で、 チケットを 渡します。



てちょう れい
手帳の例

チケットがなければ

- ① ^{てちょう}手帳を ^み見せます。② チケットを もらいます。



てんじしつ
展示室

てんじしつ
展示室では、 ゆっくり さくひん み 作品を見ます。

てんじしつ
展示室での やくそく



さくひん
作品に さわらない



た
食べない・飲まない



ゆっくり ^{ある} 歩く



さくや テープの ^{てまえ} 手前で



さくひん ^み 作品を見る



てんじしつ
展示室

てんじしつ くら おお
展示室は 暗い ところが多いです。



^{でんわ}
電話をしているところ

^{でんわ}
電話をするときは、^{てんじしつ} 展示室の ^{そと} 外で ^{はなし} 話をします。

わから^わないことや、困^{こま}ったことがあれば、
スタッフの^{ひと}人たちに^{こえ}声をかけます。



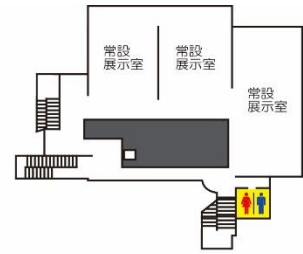
ボランティア
な^なら^らだ^だ
名札^なを^らつ^だけて^だいます。



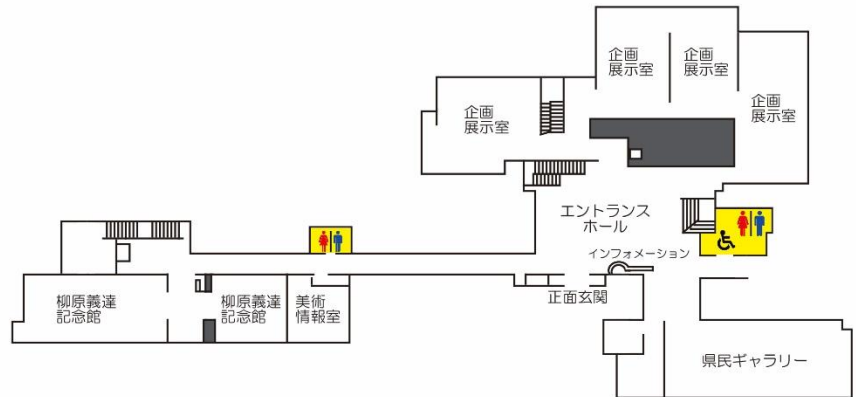
かん^{かん}し^し うけ^うけ^けつ^つけ
監視^{かん}・受^う付^けス^スタ^タッフ
な^なら^らだ^だ
名札^なを^らつ^だけて^だいます。



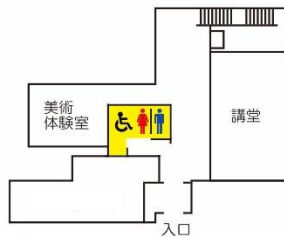
けい^けい^いび
警^け備^いス^スタ^タッフ
ぼう^{ぼう}し
帽^{ぼう}子^しを
か^かぶ^ぶっ^って^てい^いま^ます。



2階



1階



地下
1階

 トイレ
たきのう
 多機能トイレ

かんないちす
館内地図

びじゅつかん たてもの
 美術館の 建物の なかには、 2階に 1か所、
 1階に 2か所、 地下1階に 1か所 トイレが
 あります。

1階の エントランスホールの 近くと、
地下1階には、
広い 多機能トイレがあります。



エントランスホールの 近くの 多機能トイレ




地下1階の 多機能トイレ



ミュージアムショップ

びじゅつかん
美術館のなかには、^え絵はがきなどを^か買える
ミュージアムショップがあります。
ミュージアムショップは、
チケットなしでも^{はい}入ることができます。



しょうめいけんかん
正面玄関

けんがく か もの お でぐち たてももの
見学や 買い物が 終わったら、 出口から 建物の
そと で
外に 出ます。

ほかに^{なに}も何か^わ分からないことや^{しんぱい}心配なことが
あれば、^{びじゅつかん}美術館に^{れんらく}ご連絡ください。

^{でんわ}電話 059-227-2100

ファクシミリ 059-223-0570

メールアドレス bijutsu@pref.mie.lg.jp

^{じゅうしょ}住所 〒514-0007

^{みえけんつしおおたにちょう} ^{ばんち}
三重県津市大谷町11番地

このソーシャル・ガイドは令和2年度文化庁「地域と共働した博物館創造活動支援事業」の採択を受けた「美術館のアクセシビリティ向上推進事業」において作成されました。

作成にあたっては三重県自閉症協会の皆様に多大なご協力を賜り、小田久美子氏（エデュケーター）にご助言をいただきました。深く感謝の意を表します。

撮影（16ページ左下の写真をのぞく）：

松原豊

編集：

鈴村麻里子、村上敬、大崎千野

（三重県立美術館学芸普及課／

美術館のアクセシビリティ向上推進事業

実行委員会事務局）

©2020 美術館のアクセシビリティ向上推進事業実行委員会



最終更新：2023年4月22日

